



Motobomba residencial con motor 1.5 Hp.
Succión de 1.5 pulg. y descarga de 1.25 pulg.



MODELO

4HME150

CARACTERISTICA ESPECIAL


Eficiente y ahorradora de energía

MARCA

EVANS

CATEGORIA

Bombas de Superficie



MOTOR

Tipo de Motor	Eléctrico, abierto
Marca del motor	Simens / Weg
Potencia del Motor	1.50 HP
RPM del Motor	3450 RPM
Voltaje	127 / 220 V
Fases del motor	Monofásico
Corriente	18.5/9 A
Protección termica	Si

BOMBA

Tipo de Bomba	Superficie
Flujo Optimo	140.00 LPM
Altura Optima	22.00 m
Numero de etapas	1 etapas
Diametro de succion	1.50 pulg
Diametro de descarga	1.25 pulg
Tipo de impulsor	Cerrado
Material del cuerpo	Hierro fundido
Material del impulsor	Nylon/Noryl
Material del sello mecanico	Cerámica, carbón, acero inoxidable y/o buna
Temperatura Maxima del Agua	40 C

INFORMACION ADICIONAL

Dimensiones	39.00 X 20.00 X 25.00 cm
Garantía	1 año
Certificación	CONUEE / ANCE / NOM
Peso neto	19.00 kg

USOS

La solución para el abastecimiento de agua limpia en el hogar, departamentos, granjas pequeñas, etc.
Para instalación en cisterna y llenado de tinaco, desagüe de fosas.

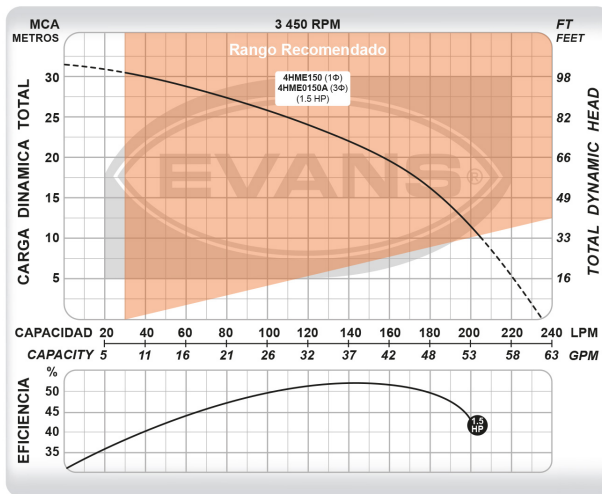
BENEFICIOS

Ahorro de energía eléctrica.
Abastecimiento de agua.
Protección térmica.
Durable por su material de hierro fundido.





Motobomba residencial con motor 1.5 Hp.
Succión de 1.5 pulg. y descarga de 1.25 pulg.



MODELO

4HME150

CARACTERISTICA ESPECIAL


Eficiente y ahorradora de energía

MARCA

EVANS

CATEGORIA

Bombas de Superficie



USOS

La solución para el abastecimiento de agua limpia en el hogar, departamentos, granjas pequeñas, etc.
Para instalación en cisterna y llenado de tinaco, desagüe de fosas.

BENEFICIOS

Ahorro de energía eléctrica.
Abastecimiento de agua.
Protección térmica.
Durable por su material de hierro fundido.

